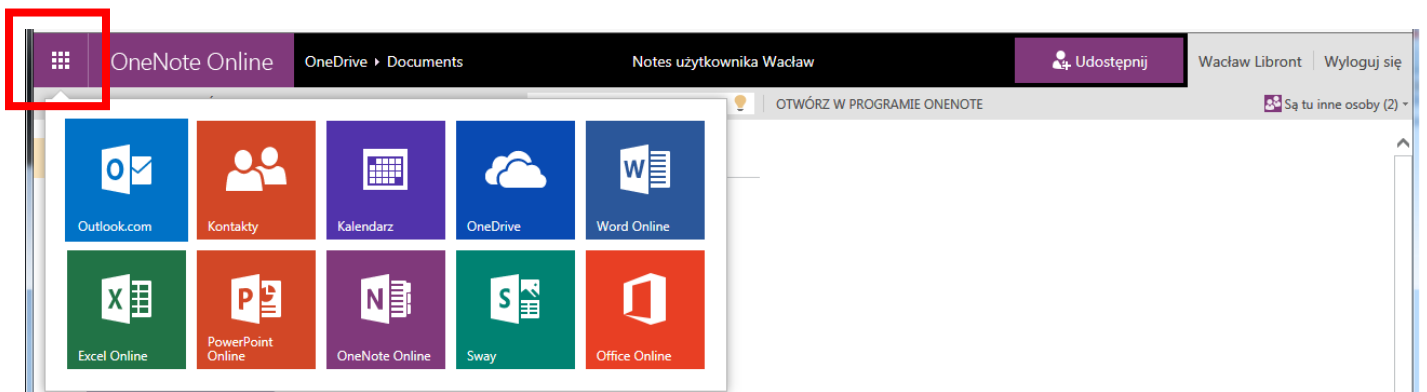


Sprawdzenie poprawności działania

- konta Microsoft
- dysku OneDrive

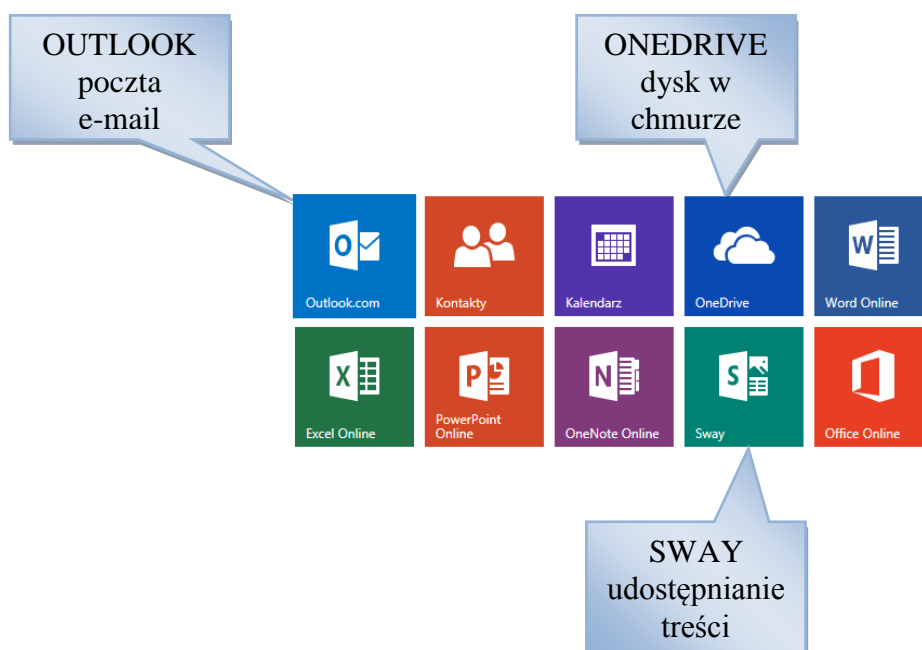
Jak sprawdzić konto Microsoft i usługę OneDrive na komputerze?

- wpisz w przeglądarce internetowej jeden z podanych niżej adresów
outlook.com
onedrive.live.com
login.live.com
- wpisz login i hasło konta Microsoft
Jeśli nie możesz się zalogować, to znaczy że:
 - zapomniałeś hasła
 - nie założyłeś konta MicrosoftCo w takim przypadku? - Najlepiej załóż konto jeszcze raz!



Jeśli udało Ci się zalogować, masz dostęp do wszystkich usług.

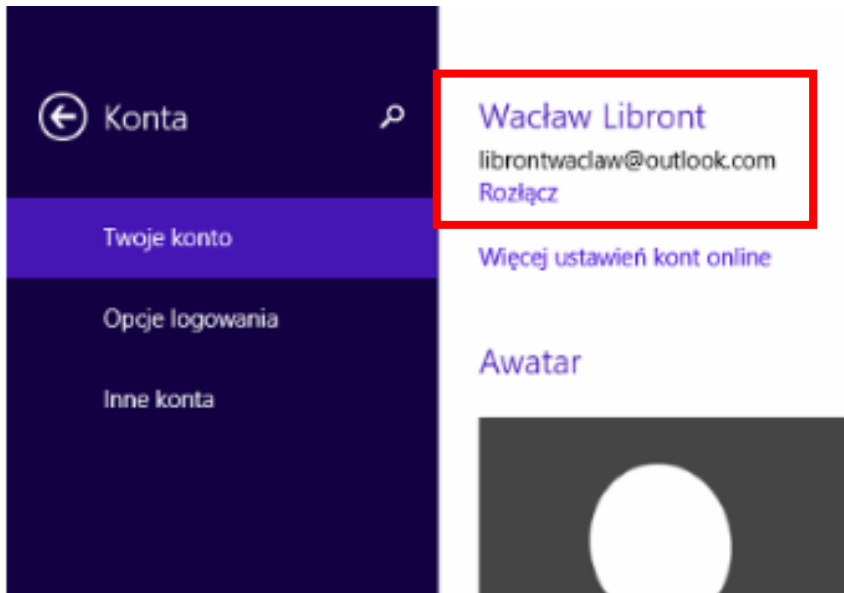
W lewym, górnym rogu znajduje się charakterystyczny przycisk, za pomocą którego możesz uruchamiać dostępne w chmurze aplikacje



Konto MS na tablecie powinno zostać założone i skonfigurowane podczas pierwszego szkolenia

Jak sprawdzić połączenie do konta Microsoft na tablecie?

- Ustawienia
- Zmień ustawienia komputera
- Konta
- Twoje konto



*Jeżeli widzisz swój **adres e-mail** i polecenie **Rozłącz**
– wszystko powinno być dobrze*

*Jeżeli widzisz komunikat: **Połącz z kontem Microsoft**,
to znaczy, że tablet nie jest podłączony do konta
- przeczytaj dokument zso.bobowa.eu/pliki/tablet/konto.pdf*

Dostęp do poczty Outlook na tablecie

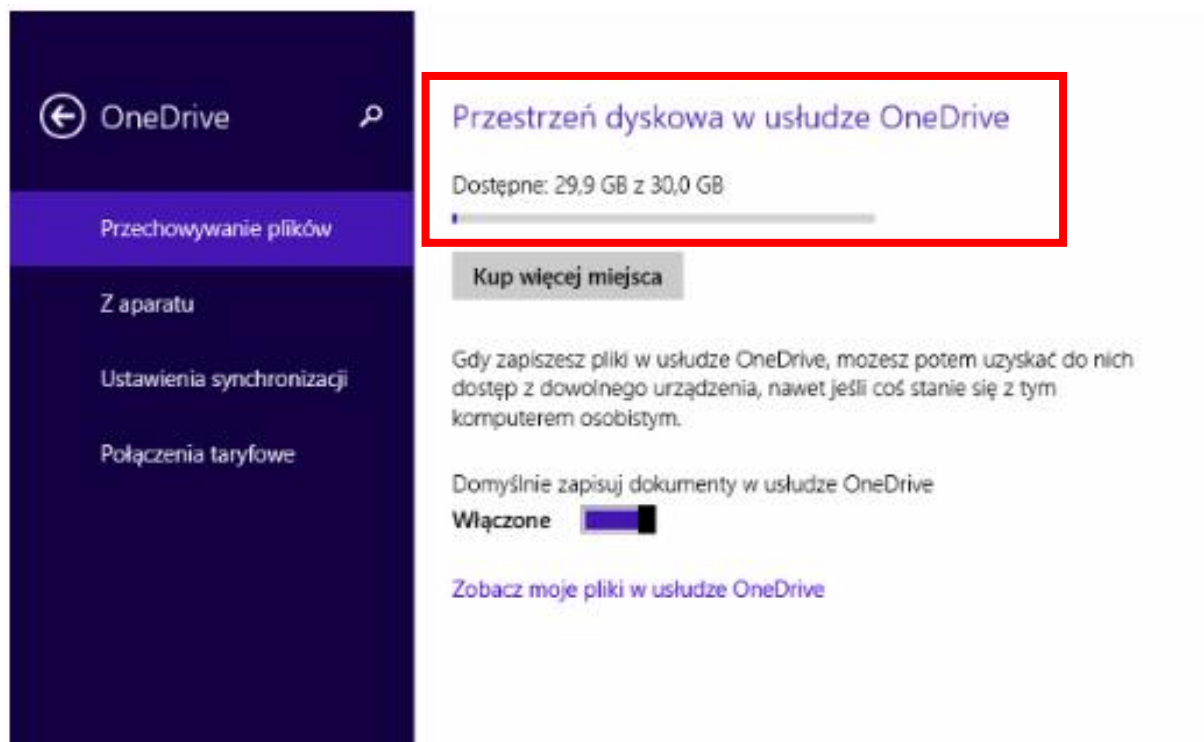
- kafelek Poczta na ekranie startowym



- login i hasło, jak do konta Microsoft

Jak sprawdzić poprawności połączenia z chmurą OneDrive

- Ustawienia
- Zmień ustawienia komputera
- OneDrive




*Jeżeli widzisz komunikat o dostępnej przestrzeni dyskowej w usłudze OneDrive
- wszystko powinno być dobrze*

*Jeżeli nie masz dostępu do usługi
to znaczy, że tablet nie jest podłączony do konta
- przeczytaj dokument zso.bobowa.eu/pliki/tablet/konto.pdf*

Dostęp do dysku OneDrive na tablecie

- kafelek OneDrive na ekranie startowym



- login i hasło, jak do konta Microsoft